

PAGODA

# 전화 수업 진행 가이드

Pagoda B2B Services

SERVICE  
CONTENTS  
SOLUTION

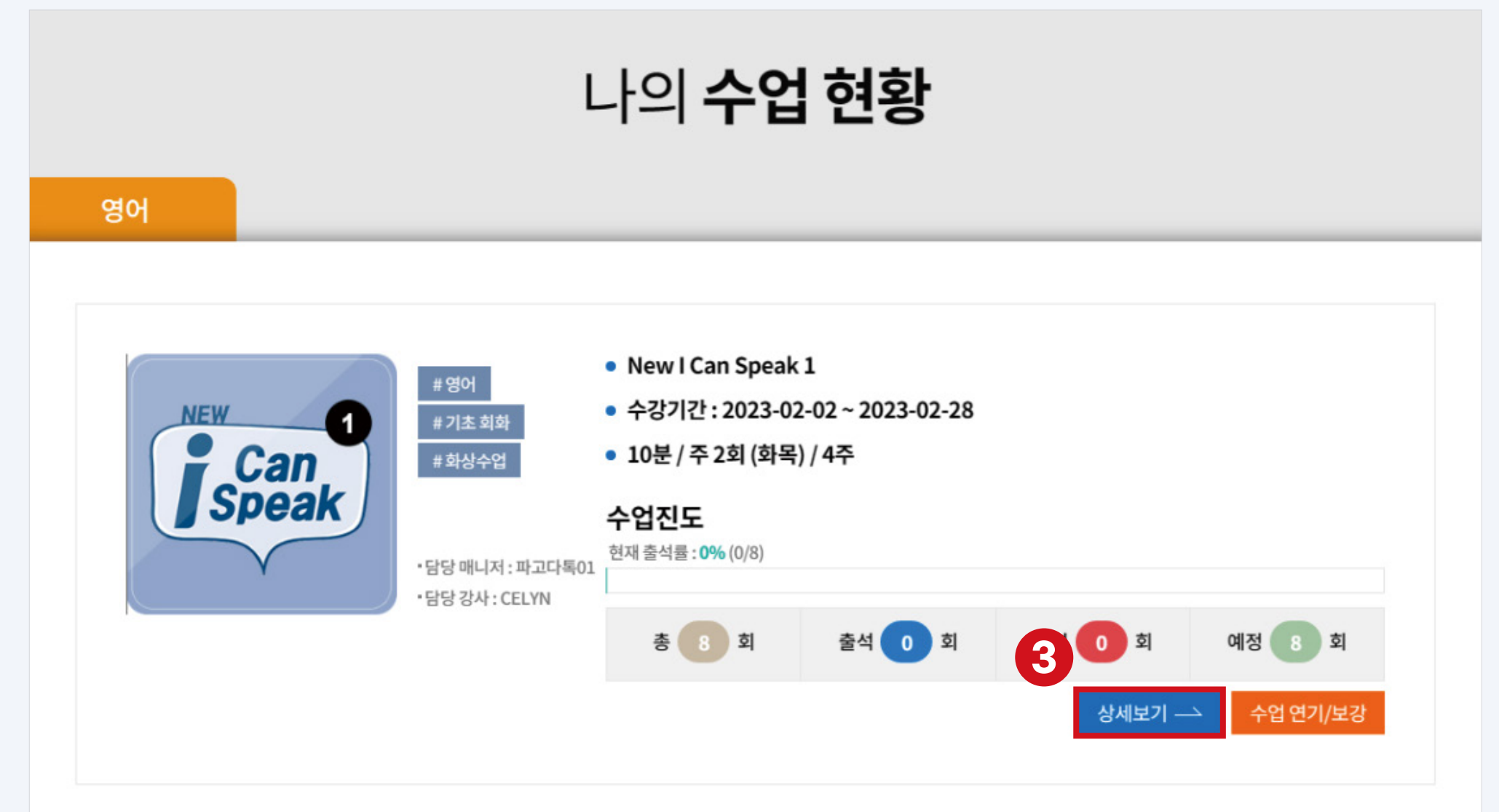
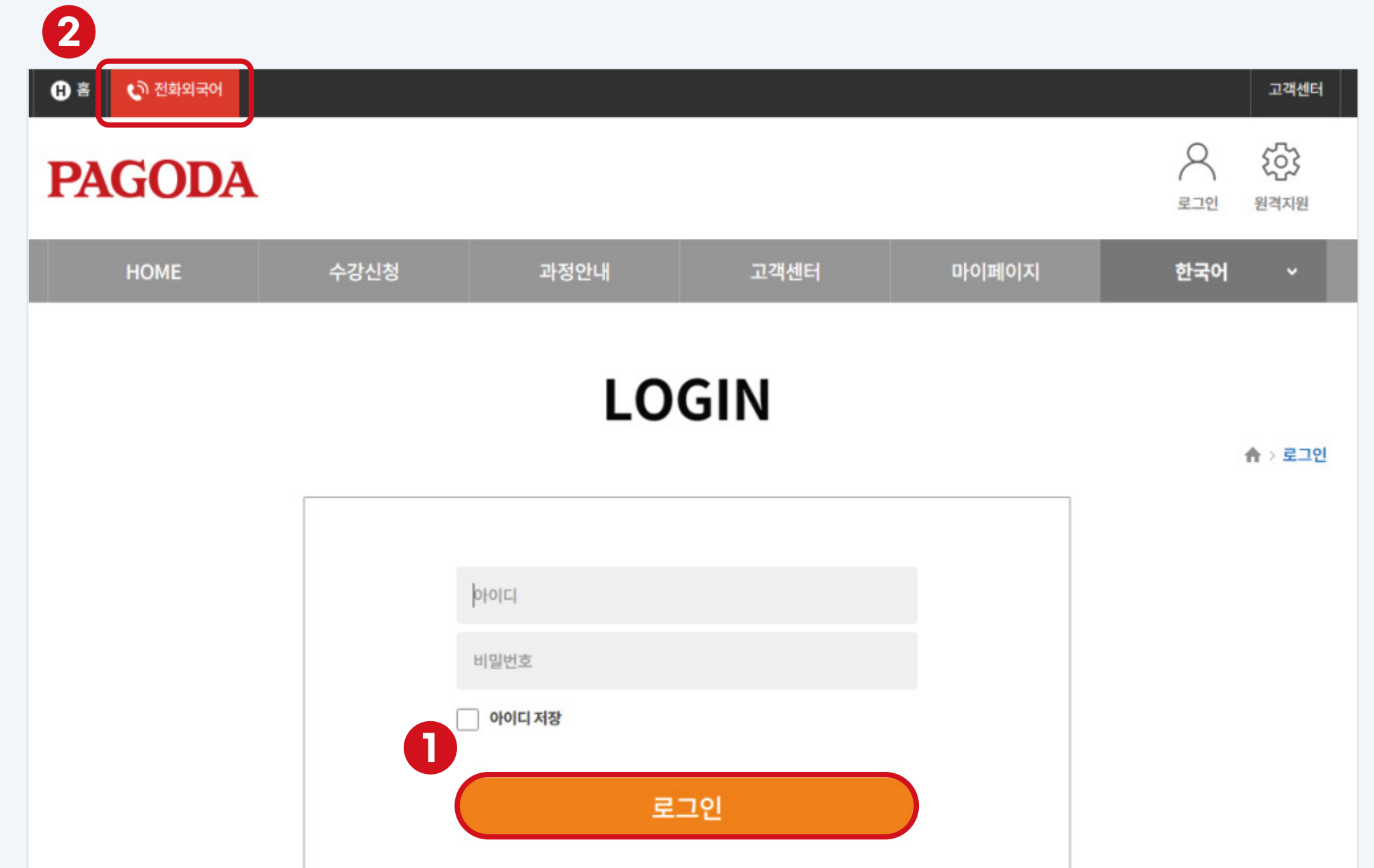
# PC

데스크탑, 노트북

**SERVICE  
CONTENTS  
SOLUTION**

# 사이트 접속 및 마이페이지 입장하기

- 1 ID & PW 입력 후 로그인
- 2 상단부 [전화외국어] 메뉴 클릭
- 3 상세보기 버튼 클릭 후 이동



# 마이페이지 화면 설명

## 1 스케줄 확인

진행중인 강의명, 수강기간, 담당 선생님, 수강유형, 수강시간, 담당매니저, 출결현황 확인 가능

## 2 [수업 연기 / 보강] 버튼 클릭 시 수업연기 가능,

수업 20분전까지 스케줄 변경 가능

매뉴얼 5-6페이지에 더 자세한 설명이 나와있습니다.

## 3 예약된 수업은 마이페이지 하단 달력에서 확인 가능

## 4 [수업보기] 버튼 클릭 시 예습 동영상 시청, 교재 다운로드 가능

(매뉴얼 7-8페이지에 더 자세한 설명이 나와있습니다.)

The screenshot displays the 'My Page' interface with three tabs: '수강중인 강의' (Selected), '수강예정 강의' (Upcoming), and '종료된 강의' (Completed). The '수강중인 강의' tab is active, showing details for a course named 'SLE M1' (SLE M1). The course details include: '휴대폰 수업' (Mobile Learning), '수강 기간' (2026-02-03 ~ 2026-03-03), '수업 언어' (필리핀 영어), '담당선생님' (HA1\_PH), '수강 유형' (10분 / 주2회 (화목) / 4주), '수강시간' (17:00 ~ 17:10), and '담당 매니저' (유하늘). A '교재보기' (View Materials) button is visible. To the right, the '수업 진도' (Course Progress) section shows '현재 출석률: 0% (0/8)' and a table with '총 8 회', '출석 0 회', '결석 0 회', and '예정 8 회'. Below this is the '수업연기' (Course Reschedule) section with a '수업 연기/보강' (Reschedule/Reinforce) button and a note: '(수업 20분전까지만 변경이 가능합니다)'. At the bottom, a calendar for February 2026 is shown, with the 3rd, 10th, and 17th highlighted as '예약' (Reserved) days. The 3rd and 10th have '수업보기' (View Class) buttons. The 17th is marked as '설날' (Seollal). The 5th, 12th, and 19th are marked as '예약' (Reserved) days with '수업보기' (View Class) buttons. The 16th is marked as '설연휴' (Seollal Holiday).

# 수업 연기하기

1 마이페이지 내 [수업 연기 / 보강] 버튼 클릭 시,  
아래와 같이 수업연기를 할 수 있는 달력 팝업이 띄워짐

2 [수업 연기] 버튼 클릭 시, 스케줄 변경 가능한 시간이 보여짐

**수업연기 1**  
 사용 횟수 0회 / 2회 수업 연기/보강  
(수업 20분전까지만 변경이 가능합니다)

스케줄변경
✕

회원님께서 직접 수업연기 / 사전결석 신청을 하실 수 있습니다.

연기가능 횟수 2회

연기횟수 0회

잔여 연기가능 횟수 2회

사전결석현황 0회

- 수업연기는 수업시작 20분 전까지 아래 달력에서 해당날짜의 수업연기 보강잡기 버튼을 눌러 담당강사의 7일 이내 스케줄 확인 하신 후 보강수업을 직접 잡으실 수 있습니다.
- 사전결석 의 경우 수업시작 20분 전부터 가능하며, 사후 보강은 진행 되지 않습니다.(결석처리)
- 홀드된 수업일자

<
2023년 1월
>

일요일	월요일	화요일	수요일	목요일	금요일	토요일
1	2	3 • 출석	4	5 • 결석	6	7
8	9	10 • 출석	11	12 • 예정 <span style="background-color: #e67e22; color: white; padding: 2px 5px;">수업연기</span>	13	14
15	16	17 • 예정 <span style="background-color: #e67e22; color: white; padding: 2px 5px;">수업연기</span>	18	19 • 예정 <span style="background-color: #e67e22; color: white; padding: 2px 5px;">수업연기</span>	20	21

# 수업 연기하기

## 3 스케줄 변경을 원하는 날짜 선택

## 4 스케줄 변경 가능한 시간 중 원하는 시간 클릭

- 파란색: 담당 강사님이 수업 가능한 시간
- 초록색: 다른 강사님이 수업 가능한 시간
- 회색: 예약 불가능 시간

## 5 예약된 수업일자/시간, 선생님 확인 후 [확인] 버튼 클릭

스케줄 변경
✕

회원님께서 직접 수업연기 / 사전결석 신청을 하실 수 있습니다.

연기가능 횟수 무제한

연기횟수 0회

잔여 연기가능 횟수 무제한

사전결석현황 0회

담당 강사 스케줄은 7일 이내 스케줄만 확인 가능합니다.

아래의 일별 스케줄에서 가능한 날짜와 시간을 선택하시면 자동으로 연기처리 됩니다.

### 01. 날짜 선택

■ 가능 ■ 선택

2026년 2월						
일	월	3	수	목	금	토
1	2	3	4	5	6	7
8	9	10	11	12	13	14
15	16	17	18	19	20	21
22	23	24	25	26	27	28

### 02. 시간 선택

■ 담당 강사 ■ 다른 강사

AM 06:00 ~ 11:50		PM 12:00 ~ 17:50		PM 18:00 ~ 23:50	
06:00	06:10	06:20	06:30	06:40	06:50
07:00	07:10	07:20	07:30	07:40	07:50
08:00	08:10	08:20	08:30	08:40	08:50
09:00	09:10	09:20	09:30	09:40	09:50
10:00	10:10	10:20	10:30	10:40	10:50
11:00	11:10	11:20	11:30	11:40	11:50

담당 강사 스케줄은 7일 이내 스케줄만 확인 가능합니다.

아래의 일별 스케줄에서 가능한 날짜와 시간을 선택하시면 자동으로 연기처리 됩니다.

### 01. 날짜 선택

■ 가능 ■ 선택

2026년 2월						
일	월	화	수	목	금	토
1	2	3	4	5	6	7
8	9	10	11	12	13	14

www.npagodataalk.com 내용:

보강 수업은 재연기가 안됩니다.

2026/02/04 10:30 으로 보강 수업 예약 5 하시겠습니까?

확인
취소


AM 06:00 ~ 11:50		PM 12:00 ~ 17:50		PM 18:00 ~ 23:50	
06:00	06:10	06:20	06:30	06:40	06:50
07:00	07:10	07:20	07:30	07:40	07:50
08:00	08:10	08:20	08:30	08:40	08:50
09:00	09:10	09:20	09:30	09:40	09:50
10:00	10:10	10:20	10:30	10:40	10:50

# 예습 동영상 시청

1 마이페이지 하단 달력 내 [수업보기] 버튼 클릭 시, 아래의 화면으로 전환

2 [예습하기] 버튼 클릭 시 하단에 해당 차시 예습 동영상 시청 가능

\* 단, 예습 동영상이 포함된 과정/교재만 시청 가능



# 교재 다운로드

1 교재 해당 차시 다운로드 및 **교재 전체 다운로드** 가능  
하단에 해당 차시 교재 보기 가능

2 수업시간 내에 강사와 **1:1 채팅** 가능  
수업시간 동안에만 작성가능하고 교재 및 학습목적으로만 사용해야 합니다.



# 수업 피드백/ 녹취 파일 확인

1 마이페이지 하단 달력 내 [피드백확인/수업다시듣기] 버튼 클릭 시, 아래의 화면으로 전환

2 [수업 피드백] 버튼 클릭 시, 하단에 선생님이 남겨주신 해당 차시 수업 피드백 확인 가능

3 [청취&다운로드] 버튼 클릭 시, 해당 차시 수업 녹취 파일 듣기와 다운로드 가능

\* 수업일 기준, 음원 4주 / 영상 2주 보관

The screenshot displays the user interface for checking class feedback and recording files. At the top, a calendar for January 2023 is shown, with a red circle and arrow pointing to the '피드백확인/수업다시듣기' button on the 3rd. Below the calendar is a navigation bar with '수업 피드백' highlighted. The main content area shows a list of class sessions, with the selected session 'Getting to Know you (1)' on 2023.01.03. The '수업 피드백' and '청취 & 다운로드' buttons are highlighted with red circles and arrows.

# 1:1 전문첨삭 게시판

1 [1:1 전문첨삭] 버튼 클릭 시 1:1 전문 첨삭 신청 및 이력 확인 가능

2 [영문 첨삭신청] 버튼 클릭 후 해당 수업에 관련된 주제의 영문 첨삭 신청 가능

\* 1:1 전문첨삭 기능은 PC 환경에서만 이용이 가능합니다. (모바일 환경에서 첨삭신청 불가)

# MOBILE

---

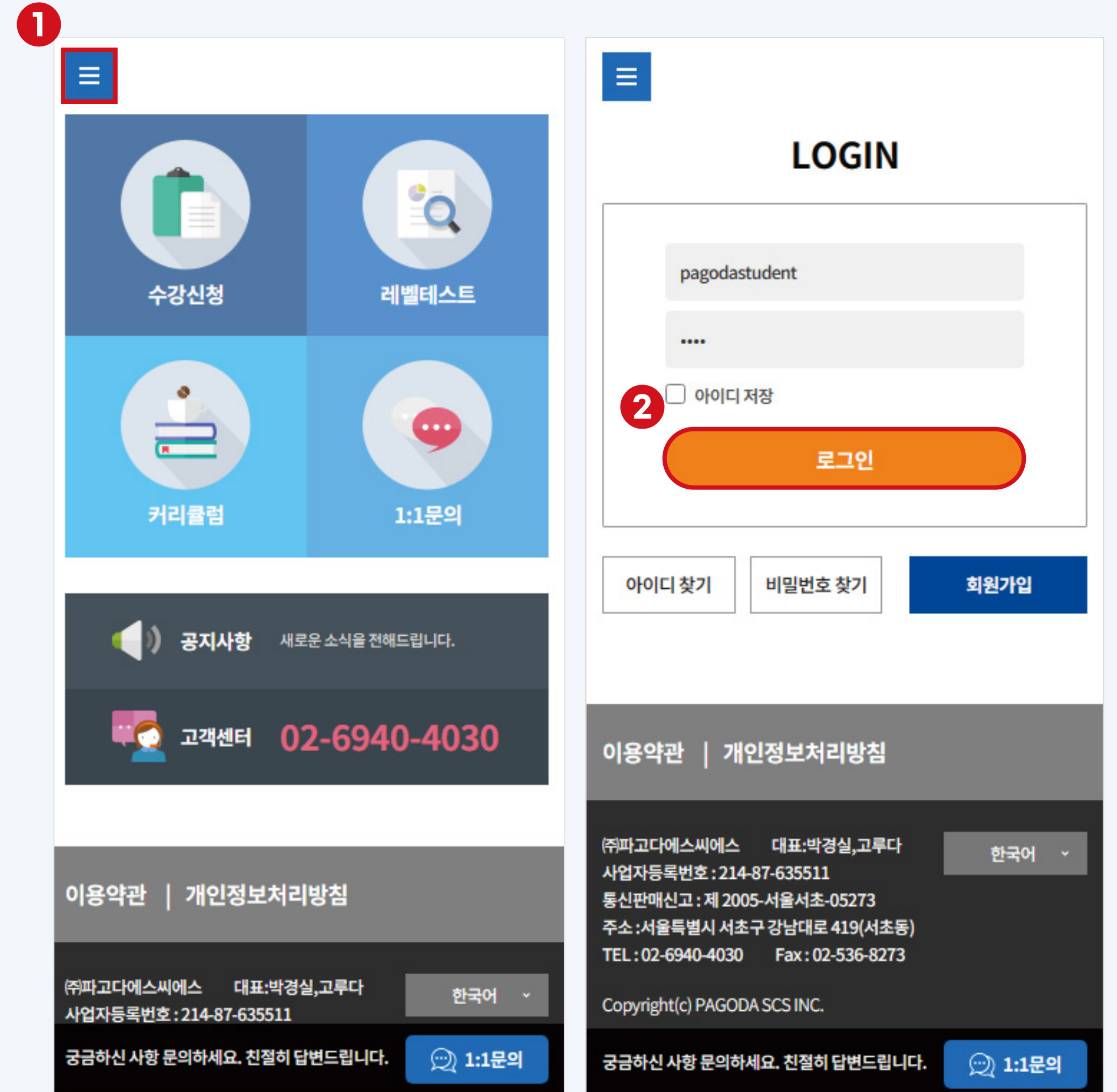
모바일, 핸드폰



SERVICE  
CONTENTS  
SOLUTION

# 사이트 접속 및 로그인

- 1 좌측상단 메뉴버튼클릭
- 2 ID&PW 입력 후 로그인



# 마이페이지 접속하기

- 1 [상세보기] 버튼 클릭
- 2 마이페이지 화면으로 전환

The image displays two screenshots of a mobile application interface for a course named 'Biz TIME'. The left screenshot shows the course overview page with a blue header '영어' and a '상세보기' button highlighted by a red circle and arrow labeled '1'. The right screenshot shows the detailed course page with a red box around the course information and progress bar, and a red circle and arrow labeled '2' pointing to the '상세보기' button.

**Course Overview (Left Screenshot):**

- Header: 영어
- Course Title: Biz TIME
- Duration: 2023-02-07 ~ 2023-04-06
- Frequency: 10분 / 주 2회 (화목) / 12주
- Instructor: SHELLY
- Buttons: 상세보기 (highlighted), 수업 연기/보강
- Progress: 현재 출석률: 45% (11/24), 70%
- Summary: 총 24 회, 출석 11 회, 결석 5 회, 예정 7 회
- Section: 나의 학습현황 (75%)
- Footer: 궁금하신 사항 문의하세요. 친절히 답변드립니다. 1:1문의

**Course Details (Right Screenshot):**

- Header: 수강중인 강의, 수강예정 강의, 종료된 강의
- Course Title: [휴대폰수업] Biz Time 1
- Duration: 2023-02-07 ~ 2023-04-06
- Instructor: SHELLY
- Frequency: 10분 / 주 2회 (화목) / 12주
- Time: 11:00 ~ 11:10
- Buttons: 교재보기, 수업 연기/보강
- Progress: 현재 출석률: 45% (11/24), 70%
- Summary: 총 24 회, 출석 11 회, 결석 5 회, 예정 7 회
- Section: 수업연기 (사용 횟수 10회 / 0회)
- Footer: 궁금하신 사항 문의하세요. 친절히 답변드립니다. 1:1문의

# 마이페이지 화면 설명

## 1 스케줄 확인

진행중인 강의명, 수강기간, 담당 선생님, 수강유형, 수강시간, 담당매니저, 출결현황 확인 가능

## 2 [수업 연기 / 보강] 버튼 클릭 시 수업연기 가능,

수업 20분전까지 스케줄 변경 가능

매뉴얼 25-26페이지에 더 자세한 설명이 나와있습니다.


## 3 예약된 수업은 마이페이지 하단 달력에서 확인 가능

## 4 [+] 버튼 클릭 후, [수업보기] 버튼 클릭 시

예습 동영상 시청, 교재 다운로드 가능

매뉴얼 27-28페이지에 더 자세한 설명이 나와있습니다.

1
수강중인 강의
수강예정 강의
종료된 강의



NEW

[화상수업]

### New I Can Speak 1

수강기간 2023-02-02 ~ 2023-03-31

담당선생님 SHELLY

수강유형 10분 / 주 2회 (월수) / 4주

수강시간 10:00 ~ 10:10

담당매니저 파고다톡01

교재보기

화상 강의실 입장 →

화상 이용 가이드

### 수업진도

현재 출석률 : 12% (1/8)

총 8 회
출석 1 회
결석 0 회
예정 14 회

### 수업연기

2 사용 횟수 0회 / 2회

수업 연기/보강

(수업 20분전까지만 변경이 가능합니다)

<

3

>

2023년 3월

일요일	월요일	화요일	수요일	목요일	금요일	토요일
26	27	28	1 삼일절	2	3	4
5	6	7	4 8 + 예정 10:00	9	10	11

# 수업 연기하기

1 마이페이지 내 [수업 연기 / 보강] 버튼 클릭 시, 우측과 같이 수업연기를 할 수 있는 달력 팝업이 띄워짐

2 [수업 연기] 버튼 클릭 시, 스케줄 변경 가능한 시간이 보여짐

### 수업연기

1 사용 횟수 0회 / 2회

수업 연기/보강  
(수업 20분전까지만 변경이 가능합니다)

### 스케줄변경

회원님께서 직접 수업연기/사전결석 신청을 하실 수 있습니다.

연기가능 횟수	2회	연기횟수	0회
잔여연기가능 횟수	2회	사전결석현황	0회

- 수업연기는 수업시작 20분 전까지 아래 달력에서 해당날짜의 **수업연기** **보강잡기** 버튼을 눌러 담당강사의 7일 이내 스케줄 확인 하신후 보강수업을 직접 잡으실 수 있습니다.
- 사전결석** 의 경우 수업시작 20분 전부터 가능하며, 사후 보강은 진행되지 않습니다.(결석처리)
- 홀드된 수업일자

< 2023년 3월 >

일	월	화	수	목	금	토
26	27	28	1 삼일절	2	3	4
5	6	7	8 예정 수업연기	9	10	11
12	13 예정 수업연기	14	15 예정 수업연기	16	17	18

# 수업 연기하기

- 3 스케줄 변경을 원하는 날짜 선택
- 4 스케줄 변경 가능한 시간 중 원하는 시간 클릭
  - 파란색: 담당 강사님이 수업 가능한 시간
  - 초록색: 다른 강사님이 수업 가능한 시간
  - 회색: 예약 불가능 시간
- 5 예약된 수업일자/시간, 선생님 확인 후 [확인] 버튼 클릭

스케줄 변경

회원님께서 직접 수업연기 / 사전결석 신청을 하실 수 있습니다.

연기가능 횟수	무제한	연기횟수	0회
잔여 연기가능 횟수	무제한	사전결석현황	0회

담당 강사 스케줄은 7일 이내 스케줄만 확인 가능합니다.  
아래의 일반 스케줄에서 가능한 날짜와 시간을 선택하시면 자동으로 연기처리 됩니다.

### 01. 날짜 선택

■ 가능 ■ 선택

2026년 2월						
일	월	화	수	목	금	토
1	2	3	4	5	6	7
8	9	10	11	12	13	14
15	16	17	18	19	20	21
22	23	24	25	26	27	28

www.npagodatalk.com 내용:  
보강 수업은 재연기가 안됩니다.  
2026/02/04 10:30 으로 보강 수업 예약을 하시겠습니까?

확인
취소

스케줄 변경

회원님께서 직접 수업연기 / 사전결석 신청을 하실 수 있습니다.

연기가능 횟수	무제한	연기횟수	0회
잔여 연기가능 횟수	무제한	사전결석현황	0회

담당 강사 스케줄은 7일 이내 스케줄만 확인 가능합니다.  
아래의 일반 스케줄에서 가능한 날짜와 시간을 선택하시면 자동으로 연기처리 됩니다.

### 02. 시간 선택

■ 담당 강사 ■ 다른 강사

AM 06:00 ~ 11:50		PM 12:00 ~ 17:50		PM 18:00 ~ 23:50	
06:00	06:10	06:20	06:30	06:40	06:50
07:00	07:10	07:20	07:30	07:40	07:50
08:00	08:10	08:20	08:30	08:40	08:50
09:00	09:10	09:30	09:40	09:50	09:50
10:00	10:10	10:20	10:30	10:40	10:50
11:00	11:10	11:20	11:30	11:40	11:50

# 예습 동영상 시청

- 1 마이페이지 하단 달력 내 **[+]** 버튼 클릭 시, 우측 팝업 노출
- 2 팝업 내 **[수업보기]** 버튼 클릭 시, 아래 화면으로 전환
- 3 **[예습하기]** 버튼 클릭 시 하단에 해당 차시 예습 동영상 시청 가능  
단, 예습 동영상이 포함된 과정 교재만 시청 가능



# 교재 다운로드

- 1** 교재 해당 차시 다운로드 및 **교재 전체 다운로드 가능**  
하단에 해당 차시 교재 보기 가능
- 2** 수업 시간 내에 강사와 **1:1 채팅 가능**  
수업시간 동안에만 작성 가능하고 교재 및 학습목적으로만 사용해야 합니다.



# 수업 피드백/ 녹취 파일 확인

1 마이페이지 하단 달력 내 **[+]** 버튼 클릭 시, 우측 팝업 노출

2 팝업 내 **[피드백확인 / 수업다시듣기]** 버튼 클릭 시, 아래 화면으로 전환.  
하단에 선생님이 남겨주신 해당 차시 수업 피드백 확인 가능

3 **[청취 & 다운로드]** 버튼 클릭 시,  
해당 차시 수업 녹취 파일 듣기와 다운로드 가능

\* 수업일 기준, 음원 4주 / 영상 2주 보관

